

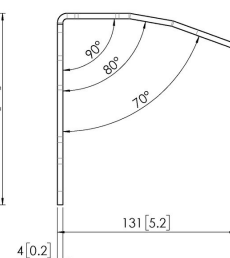
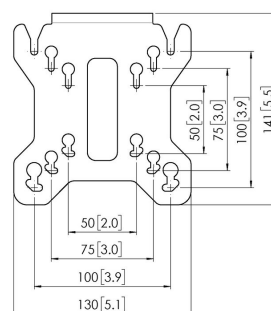
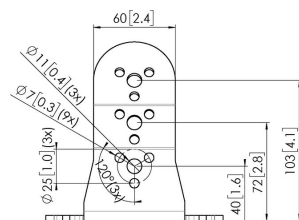


PFI 3015 Interfaccia per schermi

Benefici chiave

- Livellamento post-installazione
- Funzione d'inclinazione graduale

L'interfaccia PFI 3015 fa parte del sistema modulare Connect-it che vi consente di creare la vostra soluzione da soffitto per schermi di piccola e media dimensione.





PFI 3015 Interfaccia per schermi

Specifiche

Numero dell'articolo (SKU)	7230150
Colore	Nero
EAN scatola singola	8712285343865
Altezza	141
Larghezza	130
Profondità	135
Certificazione TÜV	Si
Inclinazione	Inclinazione fino a 20°
Garanzia	5 anni
Massimo peso di carico (kg)	30
Dimensione massima del bullone	M4
Altezza massima dell'interfaccia (mm)	141
Larghezza massima dell'interfaccia (mm)	130
Dimensione massima dello schermo (pollici)	32
Dimensione minima dello schermo (pollici)	10

VOGEL'S HOLDING BV (©)

Tutti i diritti riservati
Soggetto a errori di stampa,
modifiche tecniche e di prezzo.

Data: 2022-06-02



Vogel's. For Sure.