

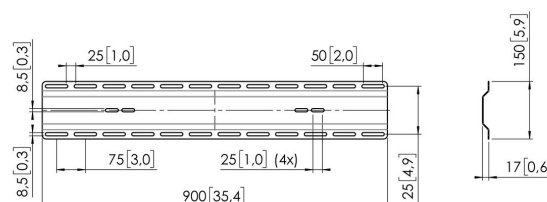




## RISE A 112 Adattatore per pareti divisorie RISE 200x

### Benefici chiave

- Per il montaggio sulle soluzioni da pavimento a muro RISE
- Complete su sollevatori per schermi elettrici RISE con prácticos accesorios

L'adattatore a parete stud per RISE A 112 consente di montare facilmente il RISE 2005 o 2008 su di una parete stud (debole). L'adattatore a parete stud ha una larghezza di 90 cm, che consente di collocare il supporto in qualsiasi posizione. Poiché le travi verticali di una parete stud sono poste a 45 cm di distanza l'una dall'altra, è persino possibile montare il supporto RISE in combinazione con il RISE A 112 al centro dei due stud.





## **RISE A 112 Adattatore per pareti divisorie RISE 200x**

### **Specifiche**

Profondità regolabile	Si
Altezza regolabile	No
Numero dell'articolo (SKU)	7301120
EAN scatola singola	8712285406485
Colore	Bianco
Certificazioni	TÜV
Certificazione TÜV	Si
Garanzia	5 anni

VOGEL'S HOLDING BV (©)

Tutti i diritti riservati  
Soggetto a errori di stampa,  
modifiche tecniche e di prezzo.

Data: 2024-11-04

