

# MARMITEK®

## Power LI

Smart Wi-Fi power strip

4 x 100-240VAC | 3 x USB-A | 1 x USB-C |  
IEC plug type F 3680 W | 16 A  
IEC plug type E 3680 W | 16 A  
IEC plug type G 3450 W | 13 A  
IEC plug type J 2300 W | 10 A  
Energy monitoring



### Package content

1 x Power strip  
1 x Quick install guide



Marmitek Smart me app



Multi language user guide

## **Safety Instructions**

Please read these instructions thoroughly before you use the device and keep them for future reference.

- Do not expose the product to extremely high or low temperatures, strong light sources or direct sunlight.
- This product is not a toy. Keep out of reach of children.
- Never open the product: the device may contain parts with deadly voltage.
- Repairs or service should only be performed by qualified personnel.
- Do not connect multiple power strips to each other.
- Do not cover the power strip during use.
- The power strip is only de-energized when unplugged.
- For use in dry rooms only.

## **Requirements**

- This product requires a stable working Wi-Fi network (username/ password) connected to the internet.

## **Installation of the Smart me app**

- Download and install the Marmitek Smart me app from the Apple app store or the Google Play store.
- Launch the Smart me app after installation is completed.
- Follow the instructions and register for a new account.

## **Installation of the Power LI**

- Insert the power plug into the electrical wall socket.
- The light indicator should start flashing quickly. If it's not flashing, hold the button for 5-6 seconds until it begins flashing.
- Launch the Smart me app from your smart phone or tablet.
- Click on the + (upper right corner) to add a new device, confirm if the light flashes quickly and follow the instructions.
- Press Help button during installation for more information or when installation fails.


## **Notes for using the product**

- After the installation is completed you can control and configure the power strip using the app.
- Check our website <http://www.marmitek.com> for more details and how to use the Smart me products.

## **Technical specifications**

Power outlets	4x 100-240 VAC 1x USB-C PD max. 20W 1x USB-A QC3.0 max. 18W 2x USB-A max. 2.4A
Max output	
IEC plug type F	3680 Watt
IEC plug type E	3680 Watt
IEC plug type G	3450 Watt
IEC plug type J	2300 Watt
Max current	
IEC plug type F	16 A
IEC plug type E	16 A
IEC plug type G	13 A
IEC plug type J	10 A
Wireless technology	Wi-Fi 2.4 GHz
Power	100-240 VAC 50/60 Hz
Standby power	< 0.5 Watt
USB-C1 Output	PD20W 5V 3A, 9V 2.22A, 12V 1.67A
USB-A1 Output	3.6V-6.5V 3A, 6.5-9V 2A, 9- 12V 1.5A
USB-C1+USB-A1	5V 3A Max
USB-A2+USB-A3	5V 2.4A max
Cable length	1.5 meter
Surge protection	yes
-Clamping Voltage	< 400 VAC
-Energy absorption / dissipation	600 Joules
-Response time	< 1 nsec
Switching Individual	AC + USB group
Energy monitoring	yes, not individual
Time schedule	yes
Timer	yes
More services	Google Assistant Amazon Alexa
Weight	722 (g)
Size	380*70*45mm

## **Declaration of Conformity**

 Hereby, Marmitek BV, declares that the Power LI is in compliance with the essential requirements of the 2014/53/EU Directives. Full Declaration of Conformity is available at <http://www.marmitek.com/en/declarations-of-conformity/>

More detailed user guide and instructions are available on our website at <http://www.marmitek.com>

## Veiligheidsinstructies

Lees deze instructies zorgvuldig door voordat u het apparaat in gebruik neemt en bewaar ze voor toekomstig gebruik.

- Stel het product niet bloot aan extreem hoge of lage temperaturen, sterke lichtbronnen of direct zonlicht.
- Dit product is geen speelgoed. Buiten bereik van kinderen houden.
- Het product nooit openmaken: de apparatuur kan onderdelen bevatten waarop levensgevaarlijke spanning staat.
- Laat reparatie of service alleen over aan deskundig personeel.
- Sluit niet meerdere stekkerdozen op elkaar aan.
- Dek de stekkerdoos niet af tijdens het gebruik.
- De stekkerdoos is alleen spanningsloos als deze wordt losgekoppeld.
- Alleen voor gebruik in droge ruimtes.

## Eisen

- Dit product vereist een stabiel werkend wifi netwerk (gebruikersnaam/wachtwoord) verbonden met het internet.

## Installatie van de Smart me app

- Download en installeer de Marmitek Smart me app in de Apple app store of de Google Play store.
- Start de Smart me app nadat de installatie is voltooid.
- Volg de instructies en registreer je voor een nieuw account.

## Installatie van de Power LI

- Steek de stekker in het stopcontact.
- De lichtindicator moet snel beginnen te knipperen. Als het lampje niet knippert, houdt u de knop 5-6 seconden ingedrukt tot het begint te knipperen.
- Start de Smart me app vanaf uw smartphone of tablet.
- Klik op de + (rechterbovenhoek) om een nieuw apparaat toe te voegen, bevestig of de lamp snel knippert en volg de instructies.
- Druk tijdens de installatie op de Help-knop voor meer informatie of wanneer de installatie mislukt.

## Opmerkingen voor het gebruik van het product

- Nadat de installatie is voltooid, kunt u de stekkerdoos bedienen en configureren met behulp van de app.
- Kijk op onze website <http://www.marmitek.com> voor meer informatie en hoe u de Smart me producten kunt gebruiken.

## Technische specificaties

Stopcontacten	4x 100-240 VAC 1x USB-C PD max. 20W 1x USB-A QC3.0 max. 18W 2x USB-A max. 2.4A
Maximaal vermogen	
IEC-stekker type F	3680 W
IEC-stekker type E	3680 W
IEC-stekker type G	3450 W
IEC-stekker type J	2300 W
Maximale stroom	
IEC-stekker type F	16 A
IEC-stekker type E	16 A
IEC-stekker type G	13 A
IEC-stekker type J	10 A
Draadloze technologie	wifi 2,4 GHz
Voeding	100-240 VAC 50/60 Hz
Standby	< 0,5 Watt
USB-C1 Uitgang	PD20W 5V 3A, 9V 2.22A, 12V 1.67A
USB-A1 Uitgang	3.6V-6.5V 3A, 6.5-9V 2A, 9-12V 1.5A
USB-C1+USB-A1	5V 3A Max
USB-A2+USB-A3	5V 2.4A max
Kabellengte	1,5 meter
Overspanningsbeveiliging	ja
-Klemspanning	< 400 VAC
-Energie-absorptie/	
-dissipatie	600 Joules
-Responstijd	< 1 nsec
Schakelen individueel	4 x AC + USB groep
Energie monitoring	ja, niet individueel
Tijdschema	ja
Timer	ja
Meer diensten	Google-assistent Amazon Alexa
Gewicht	722 (g)
Grootte	380*70*45mm

## Verklaring van overeenstemming



Marmitek BV verklaart hierbij dat de Power LI voldoet aan de essentiële eisen van de 2014/53/EU richtlijnen. De volledige conformiteitsverklaring is beschikbaar op <http://www.marmitek.com/en/declarations-of-conformity/>

Meer gedetailleerde gebruikershandleiding en instructies zijn beschikbaar op onze website op <http://www.marmitek.com>

## Sicherheitshinweise

Bitte lesen Sie diese Anleitung sorgfältig durch bevor der Benutzung des Geräts und behalten diese zum späteren Gebrauch.

- Setzen Sie dieses Produkt nicht extrem hohen oder niedrigen Temperaturen, starken Lichtquellen und direkter Sonneneinstrahlung aus.
- Dieses Produkt ist kein Spielzeug. Außer Reichweite von Kindern halten.
- Das Produkt niemals öffnen: Das Gerät kann Teile enthalten, worauf lebensgefährliche Stromspannung steht.
- Überlassen Sie Reparaturen oder Wartung nur Fachleuten.
- Schließen Sie nicht mehrere Steckdosenleisten aneinander an.
- Decken Sie die Steckdosenleiste während des Gebrauchs nicht ab.
- Die Steckdosenleiste ist nur dann spannungslos, wenn der Stecker gezogen wird.
- Nur zur Verwendung in trockenen Räumen.

## Anforderungen

- Dieses Produkt erfordert ein stabil funktionierendes Wi-Fi-Netzwerk (Benutzername/Passwort), das mit dem Internet verbunden ist.

## Installation der Smart me App

- Laden Sie die Marmitek Smart me App herunter und installieren Sie sie von der Apple App Store oder Google Play Store.
- Wenn die Installation abgeschlossen ist, starten Sie die Smart me App.
- Folgen Sie den Hinweisen und registrieren Sie sich für ein neues Konto.

## Installation des Power LI

- Stecken Sie den Netzstecker in die Wandsteckdose.
- Die Leuchtanzeige sollte schnell zu blinken beginnen. Wenn sie nicht blinkt, halten Sie die Taste 5-6 Sekunden lang gedrückt, bis sie zu blinken beginnt.
- Starten Sie die Smart me App auf Ihrem Smartphone oder Tablet.
- Klicken Sie auf das + (obere Ecke rechts), um ein neues Gerät hinzuzufügen, bestätigen Sie, dass die Lampe schnell blinkt und folge den Anweisungen.
- Klicken Sie während der Installation auf die Schaltfläche Hilfe, um weitere Informationen zu erhalten oder wenn die Installation nicht erfolgreich ist.

## Hinweise zur Verwendung des Produkts

- Nach Abschluss der Installation können Sie das Netzteil mit Hilfe der App steuern und konfigurieren.

- Besuchen Sie unsere Website <http://www.marmitek.com> für weitere Informationen und die Verwendung der Smart me Produkte.

## Technische Daten

Steckdosen	4x 100-240 VAC 1x USB-C PD max. 20W 1x USB-A QC3.0 max. 18W 2x USB-A max. 2.4A
Maximale Leistung	
IEC-Stecker Typ F	3680 W
IEC-Stecker Typ E	3680 W
IEC-Stecker Typ G	3450 W
IEC-Stecker Typ J	2300 W
Maximaler Strom	
IEC-Stecker Typ F	16 A
IEC-Stecker Typ E	16 A
IEC-Stecker Typ G	13 A
IEC-Stecker Typ J	10 A
Drahtlose Technologie	wifi 2,4 GHz
Stromversorgung	100-240 VAC 50/60 Hz
Standfest	< 0,5 Watt
USB-C1 Ausgang	PD20W 5V 3A, 9V 2.22A, 12V 1.67A
USB-A1-Ausgang	3,6V-6,5V 3A, 6,5-9V 2A, 9-12V 1,5A
USB-C1+USB-A1	5V 3A Max
USB-A2+USB-A3	5V 2,4A max
Kabellänge	1,5 Meter
Überspannungsschutz	ja
-Klemmspannung.	< 400 VAC
-Energieaufnahme/	
-dissipation	600 Joules
-Ansprechzeit	< 1 nsec
Schalten einzelner	4 x AC + USB-Gruppe
Energieüberwachung	ja, nicht individuell
Zeitplan	ja
Timer	ja
Weitere Dienste	Google Assistant Amazon Alexa
Gewicht	722 (g)
Größe	380*70*45mm

## Konformitätserklärung



Marmitek BV erklärt hiermit, dass die Power LI die grundlegenden Anforderungen der Richtlinien 2014/53/EU erfüllt. Die vollständige Konformitätserklärung ist verfügbar unter <http://www.marmitek.com/en/declarations-of-conformity/>  
Detailliertere Bedienungsanleitungen und Anweisungen finden Sie auf unserer Website unter <http://www.marmitek.com>

## Consignes de sécurité

Veuillez lire attentivement ces instructions avant d'utiliser l'appareil et conservez-les pour référence ultérieure.

- N'exposez pas le produit à des températures extrêmement élevées ou basses, à des sources de lumière trop fortes ou à la lumière directe du soleil.
- Ce produit n'est pas un jouet. Tenir hors de portée des enfants.
- Ne jamais ouvrir le produit : L'appareil peut contenir des éléments qui sont sous tension très dangereux.
- Confier les réparations et l'entretien exclusivement à un personnel qualifié.
- Ne connectez pas plusieurs blocs multiprises les uns aux autres.
- Ne couvrez pas la multiprise pendant l'utilisation.
- La prise de courant n'est mise hors tension que lorsqu'elle est débranchée.
- À utiliser uniquement dans des pièces sèches.

## Exigences

- Ce produit nécessite un réseau Wi-Fi stable (nom d'utilisateur/mot de passe) connecté à Internet.

## Installation de l'application Smart me

- Téléchargez et installez l'application Marmitek Smart me de la boutique Apple ou de la boutique Google Play.
- Une fois l'installation terminée, lancez l'application Smart me.
- Suivez les instructions et créez un nouveau compte.

## Installer le Power LI

- Insérez la fiche dans la prise murale.
- Le voyant lumineux doit se mettre à clignoter rapidement. S'il ne clignote pas, maintenez le bouton enfoncé pendant 5-6 secondes jusqu'à ce qu'il commence à clignoter.
- Démarrez l'application Smart me à partir de votre smartphone ou tablette.
- Cliquez sur le + (coin supérieur droit) pour ajouter un nouvel appareil, confirmez que la lampe clignote rapidement et suivez les instructions.
- Pendant l'installation, appuyez sur le bouton Aide pour plus d'informations ou si l'installation échoue.


## Remarques sur l'utilisation du produit

- Une fois l'installation terminée, vous pouvez contrôler et configurer la barre d'alimentation à l'aide de l'application.
- Visitez notre site Web <http://www.marmitek.com> pour plus d'informations et pour savoir comment utiliser les produits Smart me.

## Caractéristiques techniques

Prises de courant	4x 100-240 VAC 1x USB-C PD max. 20W 1x USB-A QC3.0 max. 18W 2x USB-A max. 2.4A
Puissance maximale	
Fiche IEC type F	3680 W
Fiche IEC type E	3680 W
Fiche IEC type G	3450 W
Fiche IEC de type J	2300 W
Courant maximal	
Fiche IEC de type F	16 A
Fiche IEC de type E	16 A
Fiche IEC de type G	13 A
Fiche IEC de type J	10 A
Technologie sans fil	wifi 2,4 GHz
Alimentation électrique	100-240 VAC 50/60 Hz
Standby	< 0,5 Watt
Sortie USB-C1	PD20W 5V 3A, 9V 2.22A, 12V 1.67A
Sortie USB-A1	3.6V-6.5V 3A, 6.5-9V 2A, 9-12V 1.5A
USB-C1+USB-A1	5V 3A max.
USB-A2+USB-A3	5V 2.4A max
Longueur de câble	1,5 mètre
Protection contre les surtensions	oui
-Tension de serrage	< 400 VAC
-Absorption/dissipation d'énergie	600 Joules
-Temps de réponse	< 1 nsec
Commutation individuelle	4 x AC + groupe USB
Surveillance de l'énergie	oui, pas individuelle
Calendrier	oui
Timer	oui
Plus de services	Google Assistant Amazon Alexa
Poids	722(g)
Taille	380*70*45mm

## Déclaration de conformité

 Marmitek BV déclare par la présente que le Power LI est conforme aux exigences essentielles des directives 2014/53/EU. La déclaration de conformité complète est disponible sur <http://www.marmitek.com/en/declarations-of-conformity/>

Un manuel d'utilisation plus détaillé et des instructions sont disponibles sur notre site Web à l'adresse <http://www.marmitek.com>

## **Indicaciones de seguridad**

Por favor, lea atentamente estas instrucciones antes de utilizar el dispositivo y guárdelas para futuras consultas.

Sólo para uso en interiores.

- No exponga el producto a temperaturas extremadamente altas o bajas, fuentes de luz muy potentes o luz solar directa.
- Este producto no es un juguete. Asegúrese de que está fuera del alcance de los niños.
- Nunca abra el producto: Puede contener piezas que se encuentren bajo una tensión mortal.
- Deja las reparaciones o servicios a personal experto.
- No conecte varias regletas de enchufes entre sí.
- No cubra la regleta durante su uso.
- La regleta sólo se desactiva cuando se desenchufa.
- Sólo para uso en habitaciones secas.

## **Requisitos**

- Este producto requiere una red Wi-Fi estable (nombre de usuario/contraseña) conectada a Internet.

## **Instalación de la aplicación Smart me**

- Descarga e instala la aplicación Marmitek Smart me de la tienda de aplicaciones de Apple o de Google Play.
- Una vez finalizada la instalación, ejecute la aplicación Smart me.
- Siga las instrucciones y regístrese para obtener una nueva cuenta.

## **Instalación del Power LI**

- Inserte el enchufe en la toma de corriente.
- El indicador luminoso debería empezar a parpadear rápidamente. Si no parpadea, mantenga pulsado el botón durante 5-6 segundos hasta que empiece a parpadear.
- Inicie la aplicación Smart me desde su smartphone o tablet.
- Haga clic en el signo + (esquina superior derecha) para añadir un nuevo dispositivo, confirme que la lámpara parpadea rápidamente y siga las instrucciones.
- Durante la instalación, pulse el botón Ayuda para obtener más información o si la instalación falla.

## **Notas sobre el uso del producto**

- Una vez finalizada la instalación, puede controlar y configurar la regleta de enchufes con la aplicación.
- Visite nuestro sitio web <http://www.marmitek.com> para obtener más información y saber cómo utilizar los productos Smart me.

## **Especificaciones Técnicas**

Enchufes	4x 100-240 VAC 1x USB-C PD max. 20W 1x USB-A QC3.0 max. 18W 2x USB-A max. 2.4A
Potencia máxima	
Enchufe IEC tipo F	3680 W
Enchufe IEC tipo E	3680 W
Enchufe IEC tipo G	3450 W
Enchufe IEC tipo J	2300 W
Corriente máxima	
Enchufe IEC tipo F	16 A
Enchufe IEC tipo E	16 A
Enchufe IEC tipo G	13 A
Enchufe IEC tipo J	10 A
Tecnología inalámbrica	wifi 2,4 GHz
Fuente de alimentación	100-240 VAC 50/60 Hz
Standby	< 0.5 Watt
Salida USB-C1	PD20W 5V 3A, 9V 2.22A, 12V 1.67A
Salida USB-A1	3,6V-6,5V 3A, 6,5-9V 2A, 9- 12V 1,5A
USB-C1+USB-A1	5V 3A máx.
USB-A2+USB-A3	5V 2.4A máx.
Longitud del cable	1,5 metros
Protección de sobretensión	sí
-Voltaje de sujeción	< 400 VAC
-Absorción/ -disipación de energía	600 Joules
-Tiempo de respuesta	< 1 nsec
Cambiando el grupo individual	4 x AC + USB
Vigilancia de la energía	sí, no individual
Horario	sí
Timer	sí
Más servicios	Google Assistant Amazon Alexa
Peso	722(g)
Tamaño	380*70*45mm

## **Declaración de conformidad**



Marmitek BV declara que Power LI cumple con los requisitos esenciales de las directivas 2014/53/UE. La Declaración de Conformidad completa está disponible en <http://www.marmitek.com/en/declarations-of-conformity/>

Un manual de usuario más detallado e instrucciones están disponibles en nuestro sitio web en <http://www.marmitek.com>

## Avvertenze di sicurezza

Leggere attentamente le presenti istruzioni prima di utilizzare l'apparecchio e conservarle per riferimenti futuri.

- Non esporre il prodotto a temperature eccessivamente alte o basse, fonti di luce forte o luce diretta del sole.
- Questo prodotto non è un giocattolo: tenerlo lontano dalla portata dei bambini.
- Non aprire mai il prodotto: L'apparecchio può contenere componenti la cui tensione è estremamente pericolosa.
- Riparazioni o modifiche devono essere effettuate esclusivamente da parte di personale esperto.
- Non collegare più ciabatte elettriche tra loro.
- Non coprire la ciabatta durante l'uso.
- La ciabatta si dissecca solo quando è scollegata.
- Da utilizzare solo in ambienti asciutti.

## Requisiti

- - Questo prodotto richiede una rete Wi-Fi stabile (nome utente/password) connessa a Internet.

## Installazione dell'applicazione Smart me

- - Scaricare e installare l'applicazione Marmitek Smart me dall'app store Apple o dall'app store Google Play.
- - Una volta completata l'installazione, lanciare l'applicazione Smart me.
- - Segui le istruzioni e registrati per ottenere un nuovo account.

## Installare lo Power LI

- Inserire la spina di alimentazione nella presa di corrente.
- El indicador luminoso debería empezar a parpadear rápidamente. Si no parpadea, mantenga pulsado el botón durante 5-6 segundos hasta que empiece a parpadear.
- Avviare l'applicazione Smart me dallo smartphone o dal tablet.
- Fare clic su + (in alto a destra) per aggiungere un nuovo dispositivo, confermare che la lampada lampeggia rapidamente e seguire le istruzioni.
- Durante l'installazione, premere il pulsante Help per ulteriori informazioni o se l'installazione fallisce.


## Note sull'utilizzo del prodotto

- Al termine dell'installazione è possibile controllare e configurare la ciabatta con l'app.
- Visita il nostro sito web <http://www.marmitek.com> per maggiori informazioni e come utilizzare i prodotti Smart me.

## Specifiche tecniche

Prese	4x 100-240 VAC 1x USB-C PD max. 20W 1x USB-A QC3.0 max. 18W 2x USB-A max. 2,4A
ASpina IEC tipo F	3680 W
Spina IEC tipo E	3680 W
Spina IEC tipo G	3450 W
Spina IEC tipo J	2300 W
Corrente massima	
Spina IEC tipo F	16 A
Spina IEC tipo E	16 A
Spina IEC tipo G	13 A
Spina IEC tipo J	10 A
Tecnologia wireless	wifi 2,4 Ghz
Alimentazione	100-240 VAC 50/60 Hz
Standby	< 0,5 Watt
Uscita USB-C1	PD20W 5V 3A, 9V 2,22A, 12V 1,67A
Uscita USB-A1	3,6V-6,5V 3A, 6,5-9V 2A, 9-12V 1,5A
USB-C1+USB-A1	5 V 3 A max.
USB-A2+USB-A3	5 V 2,4 A max.
Lunghezza del cavo	1,5 metri
Protezione da sovratensione	sì
-Tensione di chiusura	< 400 VAC
-Assorbimento/	
-dissipazione dell'energia	600 Joules
-Tempo di risposta	< 1 nsec
Commutazione individuale	4 x gruppo AC + USB
Monitoraggio energetico	sì, non individuale
Orario	sì
Timer	sì
Altri servizi	Assistente Google Amazon Alexa
Peso	722(g)
Dimensione	380*70*45mm

## Dichiarazione di conformità

 Marmitek BV dichiara che la Power LI è conforme ai requisiti essenziali delle direttive 2014/53/UE. La dichiarazione di conformità completa è disponibile all'indirizzo <http://www.marmitek.com/en/declarations-of-conformity/>

Un manuale utente più dettagliato e le istruzioni per l'uso sono disponibili sul nostro sito web all'indirizzo <http://www.marmitek.com>



smart me

20723\_20220602 | Power LI™  
all rights reserved © MARMITEK

stay connected

[marmitek.com](https://marmitek.com)