

# MARMITEK®

## Power SI

Smart Wi-Fi

Power plug

240 V | 15 A | 3450 W | 2 USB

on/off manual & automatic  
energy meter



## Package content

1 x Power plug

1 x Quick install guide



Marmitek Smart me app



Multi language user guide

## **Safety Instructions**

Please read these instructions thoroughly before you use the device and keep them for future reference. Only for indoor use.

- Do not expose the product to extremely high or low temperatures, strong light sources or direct sunlight.
- This product is not a toy. Keep out of reach of children.
- Never connect a power adapter if it's damaged. In such cases, please contact your supplier.
- Never open the product: the device may contain parts with deadly voltage.
- Repairs or service should only be performed by qualified personnel.

## **Requirements**

This product requires a stable working Wi-Fi network (username/ password) connected to the internet.

## **Installation of the Smart me app**

Download and install the Marmitek Smart me app from the Apple app store or the Google Play store.

Launch the Smart me app after installation is completed. Follow the instructions and register for a new account.

## **Installation of the Power SI**

- Plug the Smart Power plug into the electrical wall socket.
- The light indicator should start flashing quickly. If it's not flashing, hold the button for 5-6 seconds until it begins flashing.
- Launch the Smart me app from your smart phone or tablet.
- Click on the + (upper right corner) to add a new device, confirm if the light flashes quickly and follow the instructions.
- Press Help button during installation for more information or when installation fails.

## **Notes for using the product**

- After the installation is completed you can control and configure the Power adapter by using the app.
- Check our website [www.marmitek.com](http://www.marmitek.com) for more details and how to use the Smart me products.

## **Technical specifications**

Power outlets	1x 100-240V 2x 5V USB out"
Max output	
IEC plug type F	3450 Watt
IEC plug type E	3450 Watt
IEC plug type G	3000 Watt
IEC plug type J	2300 Watt
Max current	
IEC plug type F	15 A
IEC plug type E	15 A
IEC plug type G	13 A
IEC plug type J	10 A
Wireless technology	Wi-Fi 2.4GHz
Power	100-240 VAC 50/60 Hz
Standby power	< 0.5 Watt
Dimensions	122 x 52 x 32 mm excl. plug

## **Declaration of Conformity**



Hereby, Marmitek BV, declares that the Power SI is in compliance with the essential requirements of the 2014/53/EU Directives. Full Declaration of Conformity is available at [www.marmitek.com/en/declarations-of-conformity/](http://www.marmitek.com/en/declarations-of-conformity/)

More detailed user guide and instructions are available on our website at [www.marmitek.com](http://www.marmitek.com)

## Veiligheidsinstructies

Lees deze instructies zorgvuldig door voordat u het apparaat in gebruik neemt en bewaar ze voor toekomstig gebruik.

- Alleen voor gebruik binnenshuis.
- Stel het product niet bloot aan extreem hoge of lage temperaturen, sterke lichtbronnen of direct zonlicht.
- Dit product is geen speelgoed. Buiten het bereik van kinderen bewaren.
- Sluit nooit een netadapter aan als deze beschadigd is. Neem in dat geval contact op met uw leverancier.
- Open het product nooit: het apparaat kan onderdelen bevatten met dodelijke spanning.
- Reparaties of onderhoud mogen alleen worden uitgevoerd door gekwalificeerd personeel.

## Eisen

- Dit product vereist een stabiel werkend wifi netwerk (gebruikersnaam/wachtwoord) verbonden met het internet.

## Installatie van de Smart me app

- Download en installeer de Marmitek Smart me app in de Apple app store of de Google Play store.
- Start de Smart me app nadat de installatie is voltooid.
- Volg de instructies en registreer je voor een nieuw account.

## Installatie van de Power SI

- Steek de Smart Power-plug in het stopcontact.
- De lichtindicator moet snel beginnen te knipperen. Als de lichtindicator niet knippert, houdt u de knop 5-6 seconden ingedrukt tot het begint te knipperen.
- Start de Smart me app vanaf uw smartphone of tablet.
- Klik op de + (rechterbovenhoek) om een nieuw apparaat toe te voegen, bevestig of de lichtindicator snel knippert en volg de instructies.
- Druk tijdens de installatie op de Help-knop voor meer informatie of wanneer de installatie mislukt.

## Opmerkingen voor het gebruik van het product

- Nadat de installatie is voltooid, kunt u de Smart Power-plug bedienen en configureren met behulp van de app.
- Kijk op onze website [www.marmitek.com](http://www.marmitek.com) voor meer informatie en hoe u de Smart me producten kunt gebruiken.

## Technische specificaties

Stopcontacten	1x 100-240V 2x 5V USB-uitgang"
Max. vermogen	
IEC-stekker type F	3450 Watt
IEC-stekker type E	3450 Watt
IEC-stekker type G	3000 Watt
IEC-stekker type J	2300 Watt
Max. stroom	
IEC-stekker type F	15 A
IEC-stekker type E	15 A
IEC-stekker type G	13 A
IEC-stekker type J	10 A
Draadloze technologie	Wifi 2.4GHz
Vermogen	100-240 VAC 50/60 Hz
Standby verbruik	< 0,5 Watt
Afmetingen	122 x 52 x 32 mm excl. Plug

## Verklaring van overeenstemming



Marmitek BV verklaart hierbij dat de Power SI voldoet aan de essentiële eisen van de 2014/53/EU richtlijnen. De volledige conformiteitsverklaring is beschikbaar op [www.marmitek.com/en/declarations-of-conformity/](http://www.marmitek.com/en/declarations-of-conformity/)

Meer gedetailleerde gebruikershandleiding en instructies zijn beschikbaar op onze website op [www.marmitek.com](http://www.marmitek.com)

## Sicherheitshinweise

Bitte lesen Sie diese Anleitung sorgfältig durch bevor der Benutzung des Geräts und behalten diese zum späteren Gebrauch.

- Nur für den Innenbereich geeignet.
- Setzen Sie das Produkt keinen extrem hohen oder niedrigen Temperaturen, starken Lichtquellen oder direktem Sonnenlicht aus.
- Schließen Sie niemals ein Netzteil an, wenn es beschädigt ist. Wenden Sie sich in diesem Fall bitte an Ihren Lieferanten.
- Dieses Produkt ist kein Spielzeug. Außerhalb der Reichweite von Kindern halten.
- Öffnen Sie das Produkt niemals: Das Gerät kann Teile mit tödlicher Spannung enthalten.
- Reparaturen oder Wartungen dürfen nur von qualifiziertem Personal durchgeführt werden.

## Anforderungen

- Dieses Produkt erfordert ein stabil funktionierendes Wi-Fi-Netzwerk (Benutzername/Passwort), das mit dem Internet verbunden ist.

## Installation der Smart me App

- Laden Sie die Marmitek Smart me App herunter und installieren Sie sie von der Apple App Store oder Google Play Store.
- Wenn die Installation abgeschlossen ist, starten Sie die Smart me App.
- Folgen Sie den Hinweise und registrieren Sie sich für ein neues Konto.

## Installation des Power SI

- Stecken Sie den Smart Power Stecker in die Steckdose.
- Die Leuchtanzeige sollte schnell zu blinken beginnen. Wenn sie nicht blinkt, halten Sie die Taste 5-6 Sekunden lang gedrückt, bis sie zu blinken beginnt.
- Starten Sie die Smart me App auf Ihrem Smartphone oder Tablett.
- Klicken Sie auf das + (obere Ecke rechts), um ein neues Gerät hinzuzufügen, bestätigen Sie, dass die Leuchtanzeige schnell blinkt und folgen den Anweisungen.
- Klicken Sie während der Installation auf die Schaltfläche Hilfe, um weitere Informationen zu erhalten oder wenn die Installation nicht erfolgreich ist.

## Hinweise zur Verwendung des Produkts

- Nach Abschluss der Installation können Sie das Netzteil mit Hilfe der App steuern und konfigurieren.
- Besuchen Sie unsere Website [www.marmitek.com](http://www.marmitek.com) für weitere Informationen und die Verwendung der Smart me Produkte.

## Technische Daten

Steckdosen	1x 100-240V 2x 5V USB Ausgang"
Maximale Leistung	
IEC-Stecker Typ F	3450 Watt
IEC-Stecker Typ E	3450 Watt
IEC-Stecker Typ G	3000 Watt
IEC-Stecker Typ J	2300 Watt
Max. Strom	
IEC-Stecker Typ F	15 A
IEC-Stecker Typ E	15 A
IEC-Stecker Typ G	13 A
IEC-Stecker Typ J	10 A
Drahtlose Technologie	Wi-Fi 2,4GHz 2,4GHz
Leistung	100-240 VAC 50/60 Hz
Standby-Verbrauch	< 0,5 Watt
Abmessungen	122 x 52 x 32 mm ohne Stecker

## Konformitätserklärung



Marmitek BV erklärt hiermit, dass die Power SI die grundlegenden Anforderungen der Richtlinien 2014/53/EU erfüllt. Die vollständige Konformitätserklärung ist verfügbar unter [www.marmitek.com/en/declarations-of-conformity/](http://www.marmitek.com/en/declarations-of-conformity/) Detailliertere Bedienungsanleitungen und Anweisungen finden Sie auf unserer Website unter [www.marmitek.com](http://www.marmitek.com)

## Consignes de sécurité

Veillez lire attentivement ces instructions avant d'utiliser l'appareil et conservez-les pour référence ultérieure.

- Pour usage intérieur uniquement.
- N'exposez pas l'appareil à des températures extrêmement élevées ou très basses, à des sources lumineuses intenses ou à la lumière directe du soleil.
- Ne connectez jamais un adaptateur secteur s'il est endommagé. Dans ce cas, veuillez contacter votre fournisseur.
- Ce produit n'est pas un jouet. Tenir hors de portée des enfants.
- Ne jamais ouvrir le produit : l'appareil peut contenir des pièces avec une tension mortelle.
- Les réparations ou l'entretien ne doivent être effectués que par du personnel qualifié.

## Exigences

- Ce produit nécessite un réseau Wi-Fi stable (nom d'utilisateur/mot de passe) connecté à Internet.

## Installation de l'application Smart me

- Téléchargez et installez l'application Marmitek Smart me de la boutique Apple ou de la boutique Google Play.
- Une fois l'installation terminée, lancez l'application Smart me.
- Suivez les instructions et créez un nouveau compte.

## Installer le Power SI

- Branchez la fiche Smart Power dans la prise électrique murale.
- Le voyant lumineux doit se mettre à clignoter rapidement. S'il ne clignote pas, maintenez le bouton enfoncé pendant 5-6 secondes jusqu'à ce qu'il commence à clignoter.
- Démarrez l'application Smart me à partir de votre smartphone ou tablette.
- Cliquez sur le + (coin supérieur droit) pour ajouter un nouvel appareil, confirmez que la lampe clignote rapidement et suivez les instructions.
- Pendant l'installation, appuyez sur le bouton Aide pour plus d'informations ou si l'installation échoue.


## Remarques sur l'utilisation du produit

- Une fois l'installation terminée, vous pouvez contrôler et configurer l'adaptateur secteur à l'aide de l'application.
- Visitez notre site Web [www.marmitek.com](http://www.marmitek.com) pour plus d'informations et pour savoir comment utiliser les produits Smart me.

## Caractéristiques techniques

Prises de courant	1x 100-240V 2x 5V Sortie USB"
Puissance maxi	
Fiche IEC type F	3450 Watt
Fiche IEC type E	3450 Watt
Fiche IEC type G	3000 Watt
Fiche IEC type J	2300 Watt
Courant maxi	
Fiche IEC type F	15 A
Fiche IEC type E	15 A
Fiche IEC type G	13 A
Fiche IEC type J	10 A
Technologie sans fil	Wi-Fi 2.4GHz
Puissance	100-240 VAC 50/60 Hz
Consommation en veille	< 0,5 Watt
Dimensions	122 x 52 x 32 mm sans fiche

## Déclaration de conformité

 Marmitek BV déclare par la présente que le Power SI est conforme aux exigences essentielles des directives 2014/53/EU. La déclaration de conformité complète est disponible sur [www.marmitek.com/en/declarations-of-conformity/](http://www.marmitek.com/en/declarations-of-conformity/)

Un manuel d'utilisation plus détaillé et des instructions sont disponibles sur notre site Web à l'adresse [www.marmitek.com](http://www.marmitek.com)

## **Indicaciones de seguridad**

Por favor, lea atentamente estas instrucciones antes de utilizar el dispositivo y guárdelas para futuras consultas. Sólo para uso en interiores.

- No exponga el producto a temperaturas extremadamente altas o bajas, a fuentes de luz fuertes o a la luz solar directa.
- Nunca conecte un adaptador de corriente si está dañado. En estos casos, póngase en contacto con su proveedor.
- Este producto no es un juguete. Mantenga este medicamento fuera del alcance de los niños.
- No abrir nunca el producto: el aparato puede contener piezas con tensión mortal.
- Las reparaciones o el mantenimiento sólo deben ser realizados por personal cualificado.

## **Requisitos**

- Este producto requiere una red Wi-Fi estable (nombre de usuario/contraseña) conectada a Internet.

## **Instalación de la aplicación Smart me**

- Descarga e instala la aplicación Marmitek Smart me de la tienda de aplicaciones de Apple o de Google Play.
- Una vez finalizada la instalación, ejecute la aplicación Smart me.
- Siga las instrucciones y regístrese para obtener una nueva cuenta.

## **Instalación del Power SI**

- Enchufe el enchufe Smart Power en el enchufe eléctrico de la pared.
- El indicador luminoso debería empezar a parpadear rápidamente. Si no parpadea, mantenga pulsado el botón durante 5-6 segundos hasta que empiece a parpadear.
- Inicie la aplicación Smart me desde su smartphone o tablet.
- Haga clic en el signo + (esquina superior derecha) para añadir un nuevo dispositivo, confirme que la lámpara parpadea rápidamente y siga las instrucciones.
- Durante la instalación, pulse el botón Ayuda para obtener más información o si la instalación falla.


## **Notas sobre el uso del producto**

- Una vez finalizada la instalación, puede controlar y configurar el adaptador de corriente utilizando la aplicación.
- Visite nuestro sitio web [www.marmitek.com](http://www.marmitek.com) para obtener más información y saber cómo utilizar los productos Smart me.

## **Especificaciones Técnicas**

Tomas de corriente	1x 100-240V 2x 5V Salida USB"
Potencia máxima	
Enchufe IEC tipo F	3450 Watt
Enchufe IEC tipo E	3450 Watt
Enchufe IEC tipo G	3000 Watt
Enchufe IEC tipo J	2300 Watt
Corriente máxima	
Enchufe IEC tipo F	15 A
Enchufe IEC tipo E	15 A
Enchufe IEC tipo G	13 A
Enchufe IEC tipo J	10 A
Tecnología inalámbrica	Wi-Fi 2.4GHz
Potencia	100-240 VAC 50/60 Hz
Consumo en espera	< 0,5 vatios
Dimensiones	122 x 52 x 32 mm excluyendo el enchufe

## **Declaración de conformidad**

 Marmitek BV declara que Power SI cumple con los requisitos esenciales de las directivas 2014/53/UE. La Declaración de Conformidad completa está disponible en [www.marmitek.com/en/declarations-of-conformity/](http://www.marmitek.com/en/declarations-of-conformity/)

Un manual de usuario más detallado e instrucciones están disponibles en nuestro sitio web en [www.marmitek.com](http://www.marmitek.com)

## **Avvertenze di sicurezza**

Leggere attentamente le presenti istruzioni prima di utilizzare l'apparecchio e conservarle per riferimenti futuri.

- Solo per uso interno.
- Non esporre il prodotto a temperature estremamente elevate o basse, a forti fonti di luce o alla luce solare diretta.
- Questo prodotto non è un giocattolo. Tenere fuori dalla portata dei bambini.
- Nunca conecte un adaptador de corriente si está dañado. En estos casos, póngase en contacto con su proveedor.
- Non aprire mai il prodotto: l'apparecchio può contenere parti con tensione mortale.
- Le riparazioni o la manutenzione devono essere eseguite solo da personale qualificato.

## **Requisiti**

- - Questo prodotto richiede una rete Wi-Fi stabile (nome utente/password) connessa a Internet.

## **Installazione dell'applicazione Smart me**

- - Scaricare e installare l'applicazione Marmitek Smart me dall'app store Apple o dall'app store Google Play.
- - Una volta completata l'installazione, lanciare l'applicazione Smart me.
- - Segui le istruzioni e registrati per ottenere un nuovo account.

## **Installare lo Power SI**

- Enchufe el enchufe Smart Power en el enchufe eléctrico de la pared.
- El indicador luminoso debería empezar a parpadear rápidamente. Si no parpadea, mantenga pulsado el botón durante 5-6 segundos hasta que empiece a parpadear.
- Avviare l'applicazione Smart me dallo smartphone o dal tablet.
- Fare clic su + (in alto a destra) per aggiungere un nuovo dispositivo, confermare che la lampada lampeggia rapidamente e seguire le istruzioni.
- Durante l'installazione, premere il pulsante Help per ulteriori informazioni o se l'installazione fallisce.


## **Note sull'utilizzo del prodotto**

- Una vez finalizada la instalación, puede controlar y configurar el adaptador de corriente utilizando la aplicación.
- Visita il nostro sito web [www.marmitek.com](http://www.marmitek.com) per maggiori informazioni e come utilizzare i prodotti Smart me.

## **Specifiche tecniche**

Prese di corrente	1x 100-240V 2x 5V USB out"
Potenza massima	
Spina IEC tipo F	3450 Watt
Spina IEC tipo E	3450 Watt
Spina IEC tipo G	3000 Watt
Spina IEC tipo J	2300 Watt
Corrente massima	
Spina IEC tipo F	15 A
Spina IEC tipo E	15 A
Spina IEC tipo G	13 A
Spina IEC tipo J	10 A
Tecnologia senza fili	Wi-Fi 2.4GHz
Potenza	100-240 VAC 50/60 Hz
Consumo in standby	< 0,5 Watt
Dimensioni	122 x 52 x 32 mm senza spina

## **Dichiarazione di conformità**

 Marmitek BV dichiara che la Power SI è conforme ai requisiti essenziali delle direttive 2014/53/UE. La dichiarazione di conformità completa è disponibile all'indirizzo [www.marmitek.com/en/declarations-of-conformity/](http://www.marmitek.com/en/declarations-of-conformity/)

Un manuale utente più dettagliato e le istruzioni per l'uso sono disponibili sul nostro sito web all'indirizzo [www.marmitek.com](http://www.marmitek.com)



smart me

20719/20200310 | Power SI™  
all rights reserved © MARMITEK

stay connected

[marmitek.com](http://marmitek.com)