

# MARMITEK®

## Connect USB-C > VGA



*User manual*  
*Gebrauchsanleitung*  
*Guide utilisateur*  
*Modo de empleo*  
*Manuale d'istruzioni*  
*Gebruiksaanwijzing*

## Safety Instructions

Please read these instructions thoroughly before you use the device and keep them for future reference.

- Only for indoor use.
- Do not expose the product to extremely high or low temperatures, strong light sources or direct sunlight.
- This product is not a toy. Keep out of reach of children.
- Never open the product: the device may contain parts with deadly voltage.
- Repairs or service should only be performed by qualified personnel.

## Requirements

To support video transmission this product needs to be connected to a USB-C 3.1 port with at least Thunderbolt 3 or DisplayPort Alternate Mode 1.2.

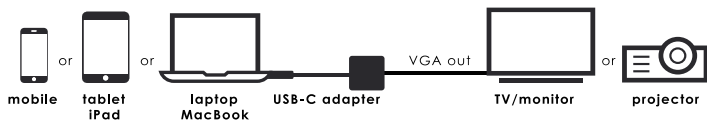
Check our website

<https://www.marmitek.com/en/support/faq/> to find a list of devices that supports video output over USB-C.

## Properties

Turn your USB-C port into an VGA output and easily share company presentations, videos, photos or other content on a TV, monitor or projector.

## Connections



## Declaration of Conformity



Hereby, Marmitek BV, declares that the Connect USB-C > VGA is in compliance with the essential requirements of the 2014/30/EU and (EU)2017/2102 Directives. Full Declaration of Conformity is available at [www.marmitek.com/en/declarations-of-conformity/](http://www.marmitek.com/en/declarations-of-conformity/)

## Technical specifications

### **Connections**

Input	1 x USB-C (male)
Output	1 x VGA (female)

### **Video**

Output resolution	Max. 1920x1200@60Hz
-------------------	---------------------

### **Housing and environment**

Dimensions	39,5 x 35,5 x 13,5 mm
Cable length	15 cm
Weight	27,8g
Operating temperature	0° C to 45° C
Operating humidity	10% to 85%

## Veiligheidsinstructies

Lees deze gebruiksaanwijzing zorgvuldig door voordat u het apparaat gaat gebruiken en bewaar deze gebruiksaanwijzing om deze indien nodig te kunnen raadplegen.

- Uitsluitend voor gebruik binnenshuis.
- Stel het product niet bloot aan extreem hoge of lage temperaturen, sterke lichtbronnen of direct zonlicht.
- Dit product is geen speelgoed. Buiten bereik van kinderen houden.
- Het product nooit openmaken: de apparatuur kan onderdelen bevatten waarop levensgevaarlijke spanning staat.
- Laat reparatie of service alleen over aan deskundig personeel.

## Vereisten

Om videotransmissie te ondersteunen dient dit product aangesloten te worden op een USB-C 3.1 poort met ten minste Thunderbolt 3 of DisplayPort Alternate Mode 1.2.

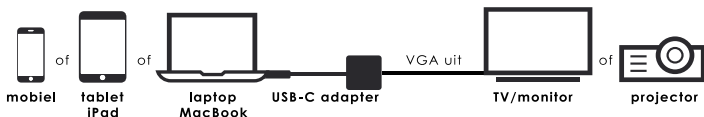
Bekijk onze website

<https://www.marmitek.com/nl/support/faq/> voor een lijst met apparaten die video output over USB-C ondersteunen.

## Eigenschappen

Verander een USB-C poort in een VGA-uitgang en deel eenvoudig bedrijfspresentaties, video's, foto's of andere content op een tv, monitor of beamer.

## Connecties



## Verklaring van overeenstemming



Marmitek BV verklaart hierbij dat de Connect USB-C > VGA voldoet aan de essentiële eisen van de 2014/30/EU en (EU)2017/2102 richtlijnen. De volledige conformiteitsverklaring is beschikbaar op [www.marmitek.com/en/declarations-of-conformity/](http://www.marmitek.com/en/declarations-of-conformity/)

## Technische specificaties

### Aansluitingen

Input	1 x USB-C (male)
Output	1 x VGA (female)

### Video

Output resolutie	Max. 1920x1200@60Hz
------------------	---------------------

### Behuizing en omgeving

Afmetingen	39,5 x 35,5 x 13,5 mm
Kabellengte	15 cm
Weight	27,8g
Omgevingstemperatuur	0° C tot 45° C
Omgevingsvochtigheid	10% tot 85%

## Sicherheitshinweise

Lesen Sie diese Gebrauchsanleitung sorgfältig durch, bevor Sie das Gerät in Betrieb nehmen und bewahren Sie diese Anleitung bitte für eventuelle, spätere Bedarfsfälle auf.

- Ausschließlich für Verwendung in Innenräumen.
- Setzen Sie dieses Produkt nicht extrem hohen oder niedrigen Temperaturen, starken Lichtquellen und direkter Sonneneinstrahlung aus.
- Dieses Produkt ist kein Spielzeug. Außer Reichweite von Kindern halten.
- Das Produkt niemals öffnen: Das Gerät kann Teile enthalten, worauf lebensgefährliche Stromspannung steht.
- Überlassen Sie Reparaturen oder Wartung nur Fachleuten.

## Anforderungen

Zur Unterstützung der Videoübertragung muss dieses Produkt an einen USB-C 3.1-Anschluss mit mindestens Thunderbolt 3 oder DisplayPort Alternate Mode 1.2 angeschlossen sein.

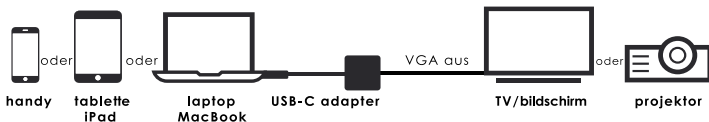
Auf unserer Website

<https://www.marmitek.com/de/support/faq/> finden Sie eine Liste mit Geräten, die die Videoausgabe über USB-C unterstützen.

## Eigenschaften

Verwandeln Sie einen USB-C-Port in einen VGA-Ausgang und teilen Sie ganz einfach Firmenpräsentationen, Videos, Fotos oder andere Inhalte auf einem TV, Monitor oder Projektor.

## Verbindungen



## Konformitätserklärung



Marmitek BV erklärt hiermit, dass die Connect USB-C > VGA die grundlegenden Anforderungen der Richtlinien 2014/30/EU und (EU)2017/2102 erfüllt. Die vollständige Konformitätserklärung ist verfügbar unter [www.marmitek.com/en/declarations-of-conformity/](http://www.marmitek.com/en/declarations-of-conformity/)

## Technische Daten

### Anschlüsse

Eingang 1 x USB-C (male - Stecker)  
Ausgang 1 x HDMI (female - Buchse)

### Video

Ausgangsaufösung Max. 1920x1200@60  
Hz,

### Gehäuse und Umgebung

Abmessungen 39,5 x 35,5 x 13,5 mm  
Kabellänge 15 cm  
Gewicht 27,8 g  
Umgebungstemperatur 0 °C bis 45 °C  
Temperatur  
Umgebungsfeuchtigkeit 10 % bis 85 %

## Consignes de sécurité

Veuillez lire attentivement ce manuel d'utilisation avant d'utiliser l'appareil et conservez-le pour consultation ultérieure si nécessaire.

- Ne peut être utilisé qu'à l'intérieur.
- N'exposez pas le produit à des températures extrêmement élevées ou basses, à des sources de lumière trop fortes ou à la lumière directe du soleil.
- Ce produit n'est pas un jouet. Tenir hors de portée des enfants.
- Ne jamais ouvrir le produit : L'appareil peut contenir des éléments qui sont sous tension très dangereux.
- Confier les réparations et l'entretien exclusivement à un personnel qualifié.

## Exigences.

Pour prendre en charge la transmission vidéo, ce produit doit être connecté à un port USB-C 3.1 avec au moins Thunderbolt 3 ou DisplayPort Alternate Mode 1.2.

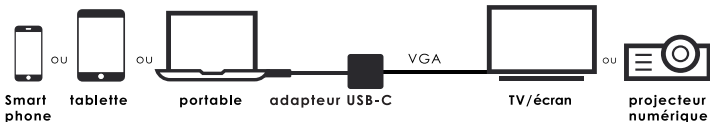
Consultez notre site internet

<https://www.marmitek.com/fr/support/faq/> pour obtenir une liste des appareils qui prennent en charge la sortie vidéo via USB-C.

## Propriétés

Transformez un port USB-C en une sortie VGA et partagez facilement des présentations, des vidéos, des photos commerciales ou tout autre contenu sur un téléviseur, un moniteur ou un projecteur.

## Connexions



## Déclaration de conformité



Marmitek BV déclare par la présente que le Connect USB-C > VGA est conforme aux exigences essentielles des directives 2014/30/EU et (EU)2017/2102. La déclaration de conformité complète est disponible sur [www.marmitek.com/en/declarations-of-conformity/](http://www.marmitek.com/en/declarations-of-conformity/)

## Spécifications techniques

### **Connexions**

Entrée	1 x USB-C (mâle)
Sortie	1 x VGA (femelle)

### **Vidéo**

Résolution de sortie	Max. 1920x1200@60hz
----------------------	---------------------

### **Boîtier et environnement**

Dimensions	39,5 x 35,5 x 13,5 mm
Longueur du câble	15 cm
Poids	27,8 g
Température ambiante	0° C à 45° C
Humidité ambiante	10% à 85%

## Indicaciones de seguridad

Lee este modo de empleo atentamente antes de usar el dispositivo y guárdalo para consultarlo si necesario.

- Exclusivamente para el uso en sitios interiores.
- No exponga el producto a temperaturas extremadamente altas o bajas, fuentes de luz muy potentes o luz solar directa.
- Este producto no es un juguete. Asegúrese de que está fuera del alcance de los niños.
- Nunca abra el producto: Puede contener piezas que se encuentren bajo una tensión mortal.
- Deja las reparaciones o servicios a personal experto.

## Requisitos

Para apoyar la transmisión de vídeo, este producto debe estar conectado con un puerto USB-C 3.1, que disponga de por lo menos Thunderbolt 3 o con DisplayPort modo alterno 1.2.

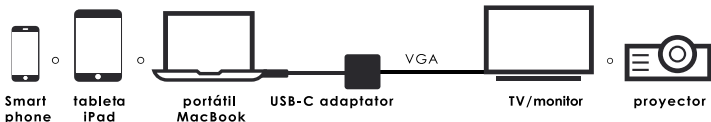
Vea nuestra página web:

<https://www.marmitek.com/es/atencion-al-cliente/preguntas-frecuentes/> para obtener una lista de los dispositivos de vídeo que pueden apoyar su transmisión a través de USB-C.

## Propriétés

Convierte un puerto USB-C en una salida VGA y comparte fácilmente presentaciones empresariales, vídeos, fotos u otros contenidos en un televisor, monitor o proyector.

## Conexiones



## Declaración de conformidad

Marmitek BV declara que Connect USB-C > VGA cumple con los requisitos esenciales de las directivas 2014/30/EU y (EU)2017/2102. La Declaración de Conformidad completa está disponible en [www.marmitek.com/en/declarations-of-conformity/](http://www.marmitek.com/en/declarations-of-conformity/)

## Especificaciones técnicas

### **Enlaces**

Entrada de	1 x USB-C (tipo macho)
Salida de	1 x VGA (tipo hembra)

### **Vídeo**

Resolución de salida de un	Máximo de 1920x1200@60Hz
----------------------------	--------------------------

### **Caja y entorno**

Dimensiones,	39,5 x 35,5 x 13,5 mm
Longitud del cable de	15 cm
Peso de	27,8 gr
Temperatura ambiente de	0° C a 45° C
Humedad ambiente de	10% a 85%

## **Istruzioni di sicurezza**

Leggere attentamente queste istruzioni prima di usare l'apparecchio e conservarle per riferimenti futuri.

- Esclusivamente per uso interno.
- Non esporre il prodotto a temperature estremamente alte o basse, a forti fonti di luce o alla luce diretta del sole.
- Questo prodotto non è un giocattolo. Tenere fuori dalla portata dei bambini.
- Non aprire mai il prodotto: l'apparecchio può contenere componenti la cui tensione è estremamente pericolosa.
- Riparazioni o modifiche devono essere effettuate esclusivamente da personale qualificato.

## **Requisiti**

Per supportare la trasmissione video, si deve collegare questo prodotto a una porta USB-C 3.1 con almeno Thunderbolt 3 o DisplayPort Alternate Mode 1.2.

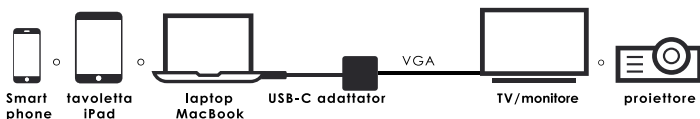
Vedi il nostro sito web

<https://www.marmitek.com/it/assistenza/domande-frequenti/> per un elenco di dispositivi che supportano l'uscita video su USB-C.

## **Caratteristiche**

Converti la porta USB-C in un'uscita VGA e condividi facilmente presentazioni della tua azienda, video, foto o altri contenuti in TV, su un monitor o un proiettore.

## **Collegamenti**



## **Dichiarazione di conformità**



Con la presente, Marmitek BV dichiara che il Connect USB-C > VGA è conforme ai requisiti essenziali delle direttive 2014/30/EU e (EU)2017/2102. La dichiarazione di conformità completa è disponibile su [www.marmitek.com/en/declarations-of-conformity/](http://www.marmitek.com/en/declarations-of-conformity/)

## **Specifiche tecniche**

### **Connessioni**

Ingresso	1 x USB-C (maschio)
Uscita	1 x VGA (femmina)

### **Video**

Risoluzione di uscita	Max. 1920x1200@60Hz
-----------------------	------------------------

### **Alloggiamento e ambiente**

Dimensioni	39,5 x 35,5 x 13,5 mm
Lunghezza del cavo	15 cm
Peso	27,8 g
Temperatura ambiente	0° C a 45° C
Umidità ambientale	10% al 85%



connect

20743/20210114 | Connect USB-C > VGA™

all rights reserved © MARMITEK

stay connected

[marmitek.com](https://marmitek.com)